



## Van AOW tot kernenergie

### Extra vragen in de Politieke Barometer

**Voor:** Nova

**Door:** Gaby Vullings  
*Associate Research Director*

**Datum:** 1 juni 2010

**Project:** 91804

#### Copyright:

© Synovate BV. Alle rechten voorbehouden.

De concepten en ideeën die u in dit document worden aangeboden zijn intellectueel eigendom van Synovate. Deze zijn strikt vertrouwelijk van aard en worden u aangeboden met dien verstande dat zij door u strikt vertrouwelijk behandeld dienen te worden en dat van de hiervoor genoemde concepten en ideeën geen gebruik zal worden gemaakt. Bij het aanleveren van dit document aanvaardt of veronderstelt Synovate geen verantwoordelijkheid voor enig ander doeleinde of tegenover enig andere persoon aan wie dit rapport wordt getoond of die het eventueel in handen krijgt, behalve in het geval waar dit uitdrukkelijk is overeengekomen door middel van onze voorafgaande schriftelijke toestemming.

## 1. Verantwoording van het onderzoek

In aanloop naar de verkiezingen maakt Nova een reeks van uitzendingen, waarin telkens één partij centraal staat. Dinsdag 1 juni is dat de SP en woensdag 2 juni GroenLinks. Voor die uitzendingen hebben we vier extra vragen laten meelopen in de Politieke Barometer.

De datacollectie heeft plaatsgevonden van maandagochtend 31 mei tot dinsdagmiddag 1 juni. In totaal zijn 1.031 mensen ondervraagd. De steekproef is getrokken uit het Online Interview Panel van Synovate.

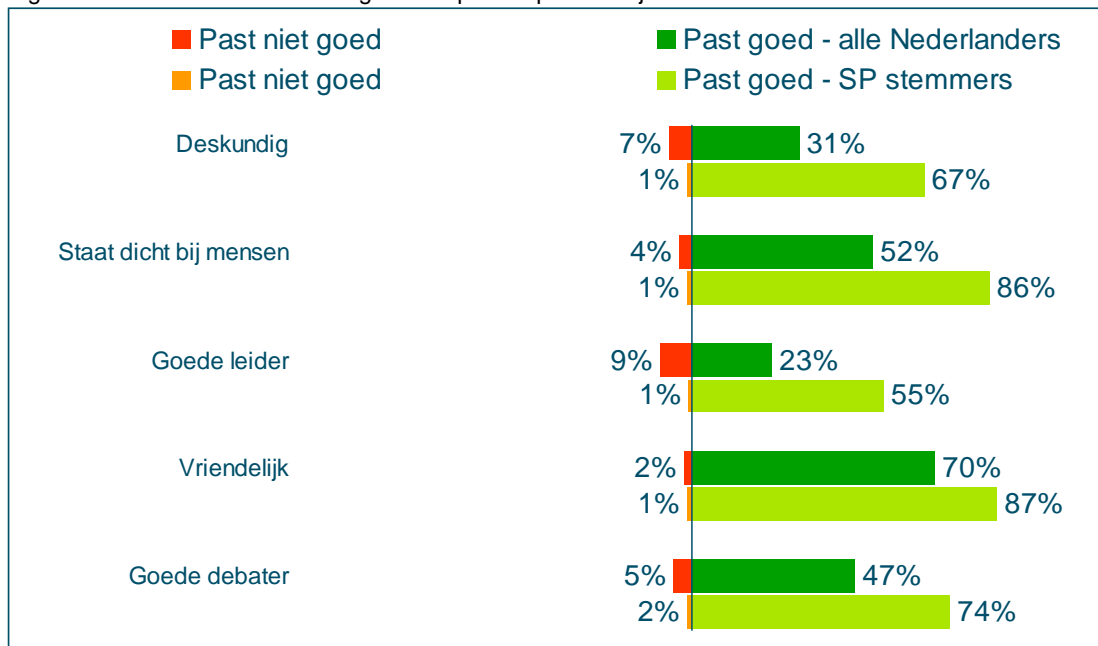
## Resultaten

### Roemer: een vriendelijke man die dicht bij de mensen staat

Laten we beginnen met Roemer, de lijsttrekker van de SP. Hoeveel Nederlanders kennen hem eigenlijk? Na Kees van der Staaij van de SGP is Roemer de meest onbekende lijsttrekker. Slechts 57 procent van de Nederlanders kent hem. De mensen die hem kennen, geven hem gemiddeld een 6.3 als rapportcijfer. Dat klinkt laag, maar het is momenteel het hoogste van alle lijsttrekkers. SP stemmers zijn uiteraard positiever, zij geven Roemer een mooie 7.9.

Meer specifiek legden we de mensen, die Roemer kennen, enkele aspecten voor. In hoeverre vinden ze deze aspecten passen bij Roemer? De optie 'neutraal' is niet weergegeven, daarom tellen de percentages niet op tot 100 procent.

Figuur: In hoeverre vindt u de volgende aspecten passen bij Roemer?



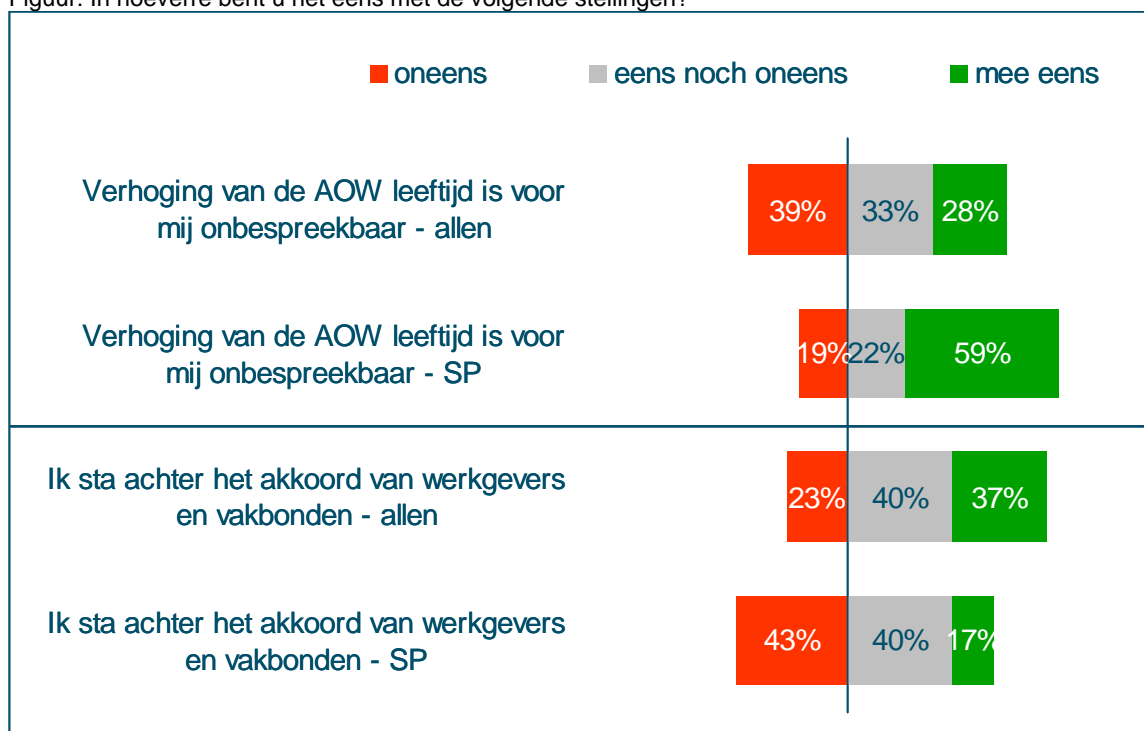
Basis: Nederlanders die Roemer kennen

Mensen die Roemer kennen, zijn erg positief over Roemer. Ze vinden hem vriendelijk en hij staat dicht bij de mensen.

## Voor SP stemmers is de verhoging van de AOW leeftijd nog steeds onbespreekbaar

De werkgevers en de vakbonden zijn dichtbij een akkoord over de AOW-leeftijd. In 2020 gaat de pensioenleeftijd omhoog naar 66 jaar. In hoeverre vinden Nederlanders dit een goede ontwikkeling?

Figuur: In hoeverre bent u het eens met de volgende stellingen?



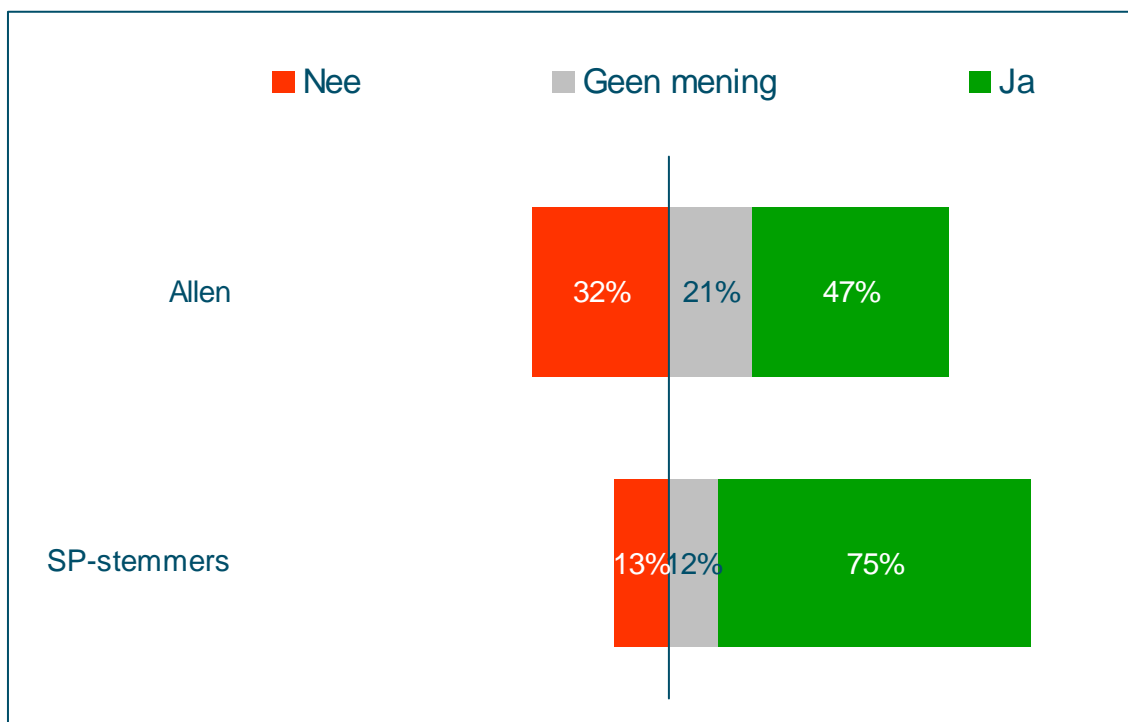
Voor 28 procent van de Nederlanders is de verhoging van de AOW leeftijd nog steeds onbespreekbaar. Bij de SP stemmers ligt dit aanzienlijk hoger, op wel 59 procent.

Er is draagvlak voor het akkoord tussen de werkgevers en werknemers: 37 procent van de Nederlanders staat achter het akkoord. Dit tegenover 23 procent die er niet achter staan. Een grote groep, 40 procent, heeft geen duidelijke mening over het akkoord.

Onder de SP stemmers is het draagvlak een stuk kleiner dan onder alle Nederlanders: slechts 17 procent staat achter het akkoord. 43 Procent staat niet achter het akkoord en 40 procent spreekt zich niet uit.

De SP heeft in haar verkiezingsprogramma staan dat zij tegen de verhoging van de AOW-leeftijd is. Vinden Nederlanders dat de SP zich aan dat standpunt moet vasthouden, nu er een akkoord is bereikt?

Figuur: Vindt u dat de SP moet vasthouden aan het standpunt?

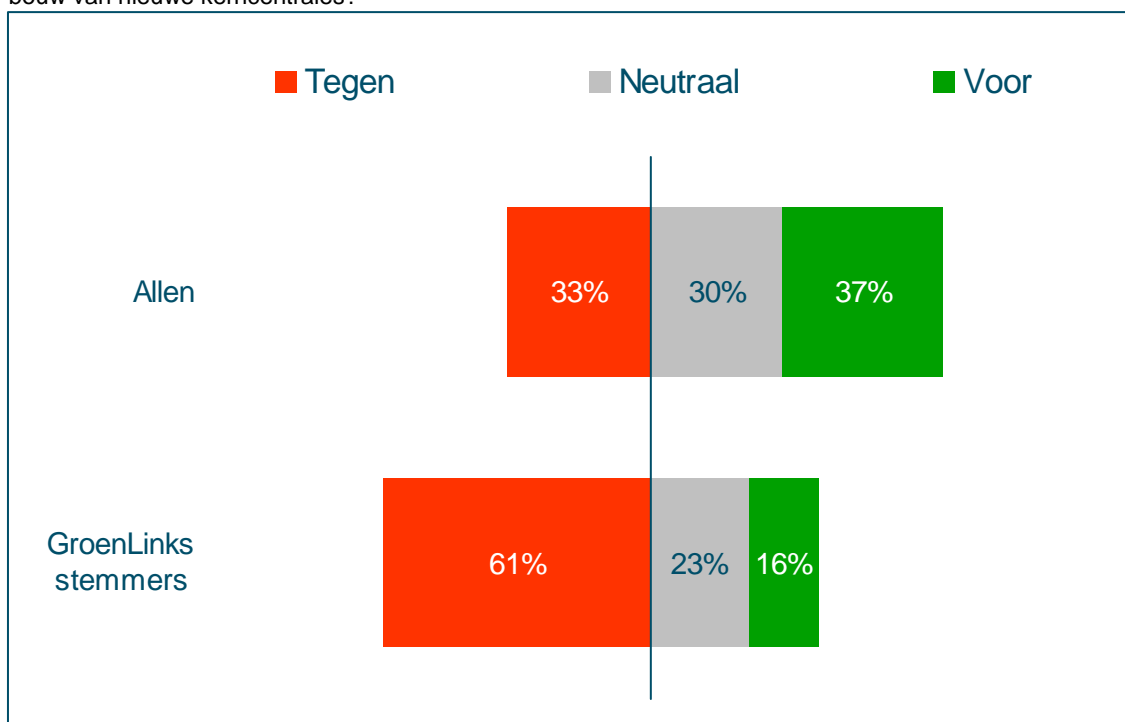


Bijna de helft van de Nederlanders vindt dat de SP het akkoord naast zich neer moet leggen en zich toch moet vasthouden aan het standpunt. Onder SP stemmers vindt zelfs driekwart dat de SP bij haar standpunt moet blijven.

## Meningen over kernenergie sterk verdeeld, GroenLinks stemmers zijn tegen

Dan iets heel anders. Kernenergie. Zijn Nederlanders – en GroenLinks stemmers in het specifiek – voor of tegen de bouw van nieuwe kerncentrales?

Figuur: Er zijn plannen voor de bouw van nieuwe kerncentrales in Nederland. Bent u voor of tegen de bouw van nieuwe kerncentrales?



Over de bouw van nieuwe kerncentrales zijn de meningen verdeeld. Grofweg is een derde voor, een derde tegen en spreekt een derde zich niet uit. Onder GroenLinks stemmers is meer eenstemmigheid. Zes op de tien GroenLinks stemmers zijn tegen, slechts 16 procent is voor. De overigen spreken zich niet uit.